

# Thermostat-Kopf K



**Thermostat-Köpfe**  
mit eingebautem Fühler und  
mit Fernfühler

*Engineering  
GREAT Solutions*

# Thermostat-Kopf K

Der Thermostat-Kopf K wird zur Einzelraumtemperaturregelung an z. B. Heizkörpern, Konvektoren und Radiatoren eingesetzt. Die Produktpalette der Thermostat-Köpfe K sorgt für eine präzise Regelung und ist außerordentlich einfach zu handhaben. Ausführungen mit Fernfühler ermöglichen die Montage des Thermostat-Kopfes hinter Vorhängen, Heizkörperverkleidungen usw., in engen Nischen oder auch senkrecht.



## Hauptmerkmale

- > Flüssigkeitsgefüllter Thermostat mit hoher Stellkraft und hoher Regelgenauigkeit
- > Mit 2 Sparclips für Markierung, Begrenzung oder Blockierung
- > Symbole für Grundeinstellung und Nachtabsenkung
- > Kurzinformation mit den wichtigsten Einstellungen
- > Drehrichtungsanzeige
- > Erfühlbare Markierungen für Sehbehinderte

## Technische Beschreibung

### Anwendungsbereich:

Warmwasserheizung

### Funktionen:

Raumtemperaturregelung.

Frostschuttsicherung.

Obere und untere Begrenzung bzw. Markierung des Temperaturbereiches oder Blockierung einer Einstellung durch zwei Sparclips.

Verdeckte obere und untere Begrenzung des Temperaturbereiches oder Blockierung einer Einstellung durch Anschlagclips.

### Regelverhalten:

Proportional-Regler ohne Hilfsenergie. Flüssigkeitsgefüllter Thermostat. Hohe Stellkraft, geringste Hysterese, optimale Schließzeit.

Stabiles Regelverhalten auch bei kleinen Auslegungsregeldifferenzen (<1 K). Entspr. EnEV bzw. DIN V 4701-10.

### Temperatureinstellbereich:

Siehe jeweiliges Produkt

### Temperatur:

Max. Fühlertemperatur 50 °C.

### Spezifische Ausdehnung:

0,22 mm/K,

Überhubsicherung

### Wassertemperatureinfluss:

Mit eingebautem Fühler: 0,3 K

Mit Fernfühler: 0,3 K

### Differenzdruckeinfluss:

Mit eingebautem Fühler: 0,2 K

Mit Fernfühler: 0,3 K

### Schließzeit:

Mit eingebautem Fühler 19 Min.

Mit Fernfühler:

Fühler waagerecht angeordnet 12 Min.

Fühler senkrecht angeordnet 15 Min.

### Hysterese:

Mit eingebautem Fühler: 0,15 K

Mit Fernfühler: 0,2 K

### Material:

ABS, PA6.6GF30, Messing, Stahl, Flüssigkeitsgefüllter Thermostat.

### Farbe:

Weiß RAL 9016

### Kennzeichnung:

Heimeier und gegebenenfalls KEYMARK-Zeichen.

Merkzahlen.

Symbole für Grundeinstellung und Nachtabsenkung.

Kurzinformation mit den wichtigsten Einstellungen.

Stirnseitige Einstellhilfe und erfühlbare Markierungen für Sehbehinderte.

Drehrichtungsanzeige.

### Normen:

KEYMARK-zertifiziert und geprüft nach DIN EN 215. Siehe auch Prospekt Thermostat-Köpfe - Übersicht".

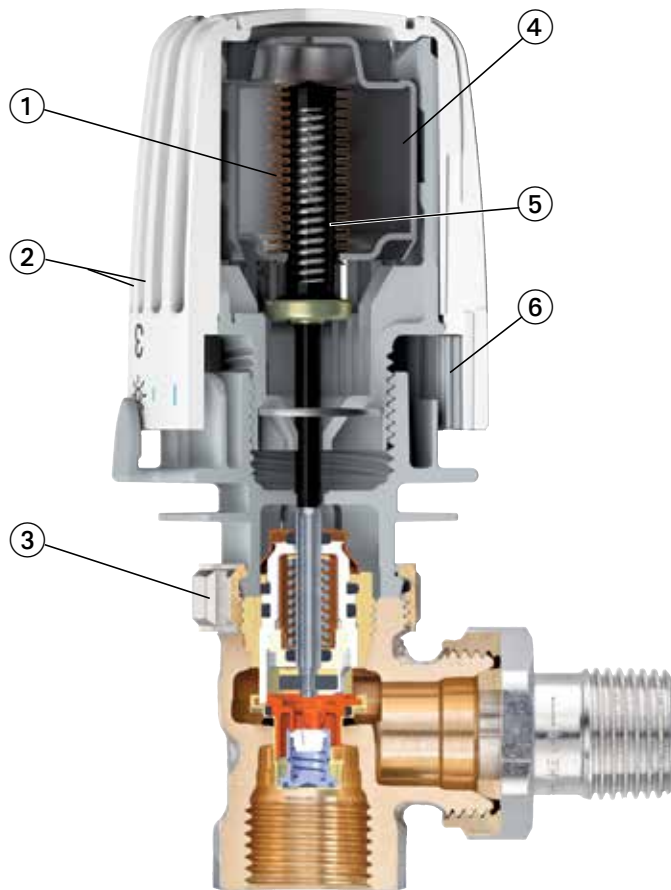


### Anschluss:

Geeignet für die Montage auf alle IMI Heimeier Thermostat-Ventilunterteile und an Ventilheizkörper mit Thermostat-Oberteil M30x1,5.

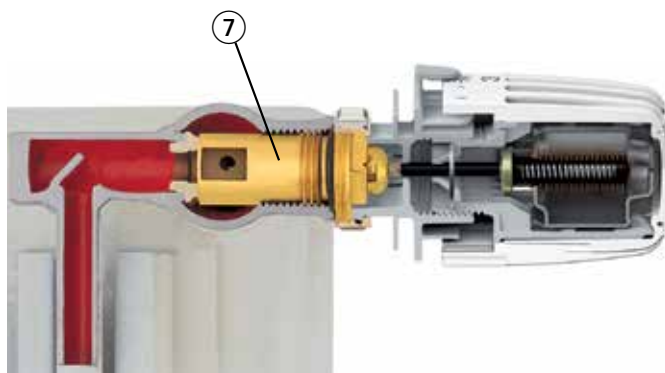
## Aufbau

z. B. Thermolux K mit Thermostat-Ventilunterteil  
Eclipse mit automatischer Durchflussregelung



1. Wellrohr
2. Erfühlbare Markierungen für Sehbehinderte
3. IMI Heimeier-Anschlussstechnologie (Rändelmutter M 30 x 1,5)
4. Flüssigkeitsgefüllter Thermostat mit hoher Stellkraft und hoher Regelgenauigkeit
5. Überhubsicherung
6. Verdeckte Anschläge für variables Begrenzen und Blockieren

z. B. Thermolux K mit Thermostat-Oberteil  
für Ventilheizkörper



7. Thermostat-Oberteil für Ventilheizkörper

## Funktion

Regeltechnisch betrachtet sind Thermostat-Köpfe stetige Proportionalregler (P-Regler) ohne Hilfsenergie. Sie benötigen keinen elektrischen Anschluss oder sonstige Fremdenergie. Die Änderung der Raumlufttemperatur (Regelgröße) ist proportional zur Änderung des Ventilhubes (Stellgröße).

Steigt die Raumlufttemperatur z. B. durch Sonneneinstrahlung an, so dehnt sich die Flüssigkeit im Temperaturfühler aus und wirkt auf das Wellrohr. Dieses drosselt über die Ventilspindel die Wasserzufuhr zum Heizkörper. Bei sinkender Raumlufttemperatur verläuft der Vorgang umgekehrt. Die durch Temperaturänderung hervorgerufene Ventilhubänderung beträgt 0,22 mm/K Raumlufttemperaturänderung.

## Anwendung

IMI Heimeier Thermostat-Köpfe werden zur Einzelraumtemperaturregelung an z. B. Heizkörpern, Konvektoren und Radiatoren eingesetzt.

Sie eignen sich zur Montage auf alle IMI Heimeier Thermostat-Ventilunterteile und an Ventilheizkörpern die über das Anschlussgewinde M 30 x 1,5 am Thermostat-Oberteil verfügen. Adapter und Ausführungen mit Direktanschluss ermöglichen die Montage auf Thermostat-Ventilunterteile anderer Hersteller.

Die Thermostat-Köpfe nutzen die Energie interner und externer Fremdwärmequellen, wie z. B. Sonneneinstrahlung,

Wärmeabgabe von Personen und elektrischen Geräten etc. und halten die Raumlufttemperatur konstant. Dadurch wird unnötiger Energieverbrauch vermieden.

Thermostat-Köpfe mit eingebautem Fühler dürfen nicht von Vorhängen, Heizkörperverkleidungen usw. verdeckt, in engen Nischen, oder senkrecht montiert werden, da sonst ein genaues Regeln nicht möglich ist.

Andernfalls ist der Einbau eines Fernfühlers oder Feineinstellers erforderlich (siehe Prospekt Thermostat-Kopf F).

## Einbauhinweise



**richtig**  
Der Thermostat-Kopf wird ungehindert von der zirkulierenden Raumluft umströmt.



**richtig**  
Der Fernfühler ermöglicht die ungehinderte Erfassung der Raumluft.



Unterflur-Konvektor  
(Thermostat-Kopf F)



**falsch**  
Der Thermostat-Kopf mit eingebautem Fühler darf nicht senkrecht montiert werden.



**falsch**  
Der Thermostat-Kopf mit eingebautem Fühler darf nicht von Vorhängen verdeckt werden.




Einbauschränk  
(Thermostat-Kopf F)

## Bedienung

### Empfohlene Raumtemperaturen

Folgende Temperatureinstellungen sind für die jeweiligen Räume unter Beachtung einer kostensparenden Beheizung zu empfehlen:



### Temperatureinstellung

Jede gewünschte Raumlufttemperatur kann durch Drehen des Thermostat-Kopfes (nach rechts = kälter, nach links = wärmer) eingestellt werden. Der Einstellpfeil muss hierbei auf die entsprechende Einstellposition (Merkzahl, Teilstrich, Symbol) zeigen.

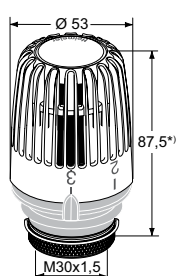
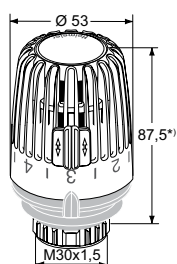
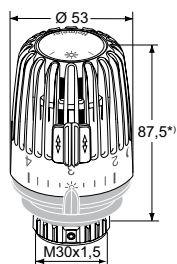
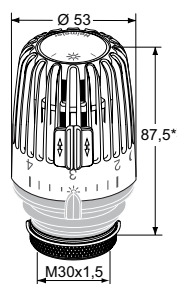
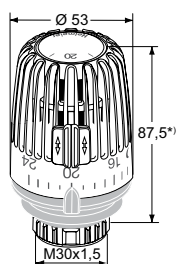
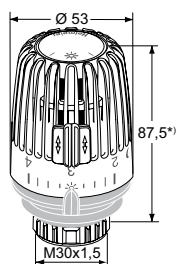
Alle IMI Heimeier-Thermostat-Köpfe werden in einem Klimaraum ohne Fremdeinflüsse wie Wärmestau, Sonneneinstrahlung etc. justiert. So entspricht die Merkhzahl 3 bzw. 20 einer Temperatur von ca. 20 °C. Die Differenz zwischen den Merkhzahlen beträgt ca. 4 °C, von Teilstrich zu Teilstrich ca. 1°C.

Wir empfehlen eine Einstellung auf Merkhzahl 3 bzw. 20, das entspricht der Grundeinstellung von ca. 20 °C Raumlufttemperatur. Einstellungen oberhalb Merkhzahl 4 bzw. 24 sollten vermieden werden, wenn eine niedrigere Einstellung zur Behaglichkeit ausreicht, denn eine um 1 °C höhere Raumlufttemperatur bedeutet einen um ca. 6 % höheren Energieverbrauch.

\*) Sind im Schwimmbad höhere Temperaturen erforderlich, so sind spezielle Thermostat-Köpfe (Sollwertbereich 15 °C bis 35 °C) erhältlich.

\*\*\*) Bei Thermostat-Köpfen in der Ausführung mit zusätzlicher Nullstellung ist die niedrigste Einstellung 0 °C.

## Artikel – Thermostat-Kopf K mit eingebautem Fühler



### Standard

Ausführung	Sollwertbereich	EAN	Artikel-Nr.
<b>Merkzahl 1 bis 5</b> Mit zwei Sparclips	6 °C – 28 °C	4024052248711	6000-00.500
<b>Merkzahl 1 - 5</b>			
Skalenhaube <b>verchromt</b>	6 °C – 28 °C	4024052463923	6000-00.501
Skalenhaube <b>anthrazitgrau RAL 7016</b>	6 °C – 28 °C	4024052464029	6000-00.503
Skalenhaube <b>lichtgrau RAL 7035</b>	6 °C – 28 °C	4024052464128	6000-00.504
Skalenhaube <b>staubgrau RAL 7037</b>	6 °C – 28 °C	4024052464227	6000-00.505
Skalenhaube <b>tiefschwarz RAL 9005</b>	6 °C – 28 °C	4024052524020	6000-00.507
<b>Einstellskala mit Temperaturwerten</b> Mit zwei Sparclips	6 °C – 28 °C	4024052561612	6000-00.600
<b>Mit Nullstellung (Ventil öffnet bei ca. 0 °C)</b>			
Merkzahl 1 bis 5. Mit zwei Sparclips.	0 °C – 28 °C	4024052277117	7000-00.500

### Behördenausführung

Diebstahlsicherung durch Sicherungsring. Erhöhte Festigkeit nach abgelaufener Bundeswehruzulassung TL 4520-0014 Beanspruchungsgruppe 1 (für höchste Beanspruchung). Merkmahl 1 bis 5. Mit zwei Sparclips.

Ausführung	Sollwertbereich	EAN	Artikel-Nr.
<b>Standard</b>	6 °C – 28 °C	4024052264711	6020-00.500
<b>Mit Nullstellung</b> (Ventil öffnet bei ca. 0 °C).	0 °C – 28 °C	4024052278213	7020-00.500

### Mit Diebstahlsicherung durch 2 Schrauben

Merkzahl 1 bis 5. Mit zwei Sparclips.

Sollwertbereich	EAN	Artikel-Nr.
6 °C – 28 °C	4024052266517	6040-00.500

### Für Schwimmhallen, med. Bäderbetriebe

Merkzahl 1 bis 5. Mit zwei Sparclips.

Sollwertbereich	EAN	Artikel-Nr.
15 °C – 35 °C	4024052273515	6200-00.500

### Behördenausführung mit Diebstahlsicherung durch Sicherungsring.

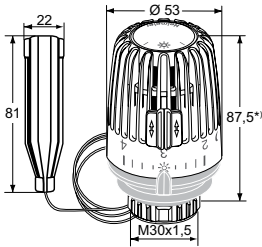
#### Versetzter/begrenzter Sollwertbereich.

Merkzahl je nach Sollwertbereich 1-3/1-4/1-5. Oberer Sollwert bei Anschlag durch Linksdrehen. Erhöhte Festigkeit nach abgelaufener Bundeswehruzulassung TL 4520-0014.

Sollwertbereich	Artikel-Nr.
unterer Sollwert 6 °C, oberer Sollwert nach Angabe, in 1°C-Schritten, zwischen 15 °C und 25 °C	6120-...500 <sup>*)</sup>

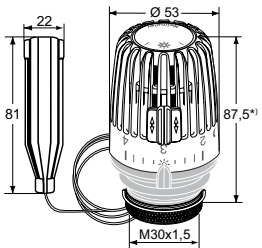
<sup>\*)</sup> Bei Bestellung für den oberen Sollwert bei .. z. B. 20 für 20 °C eintragen.

## Artikel – Thermostat-Kopf K mit Fernfühler



### Standard

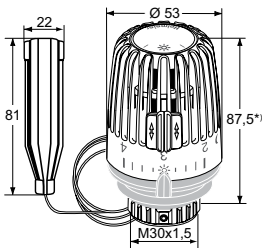
Ausführung	Sollwertbereich	Kapillarrohrlänge [m]	EAN	Artikel-Nr.
<b>Standard</b>				
<b>Merzkahl 1 bis 5</b> Mit zwei Sparclips	6 °C – 27 °C	1,25	4024052259816	6001-00.500
		2,00	4024052260515	6002-00.500
		5,00	4024052262212	6005-00.500
		8,00	4024052263011	6008-00.500
		10,00	4024052263417	6010-00.500
<b>Mit Nullstellung (Ventil öffnet bei ca. 0 °C)</b>				
Merzkahl 1 bis 5. Mit zwei Sparclips.	0 °C – 28 °C	2,00	4024052277810	7002-00.500



### Behördenausführung

Diebstahlsicherung durch Sicherungsring. Merzkahl 1 bis 5. Mit zwei Sparclips.

Sollwertbereich	Kapillarrohrlänge [m]	EAN	Artikel-Nr.
6 °C – 27 °C	2,00	4024052265114	6022-00.500



### Mit Diebstahlsicherung durch 2 Schrauben

Merzkahl 1 bis 5. Mit zwei Sparclips.

Sollwertbereich	Kapillarrohrlänge [m]	EAN	Artikel-Nr.
6 °C – 27 °C	2,00	4024052267217	6042-00.500



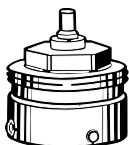
## Zubehör



### Diebstahlsicherung

für Thermostat-Kopf K, DX, D, WK.

EAN	Artikel-Nr.
4024052264810	6020-01.347



### Anschluss an Fremdfabrikate

Adapter für die Montage aller IMI Heimeier Thermostat-Köpfe auf Thermostat-Ventilunterteile nebenstehender Fabrikate.

Gewinde M 30 x 1,5 nach Werksnorm.

Siehe auch „Thermostat-Köpfe mit Direktanschluss an Fremdfabrikate“.

\*) nicht für Ventilheizkörper verwendbar

Fabrikat	EAN	Artikel-Nr.
Danfoss RA*)	4024052297016	9702-24.700 <sup>1)</sup>
Danfoss RAV	4024052300112	9800-24.700
Danfoss RAVL	4024052295913	9700-24.700
Vaillant (Ø ≈ 30 mm)	4024052296019	9700-27.700
TA (M28x1,5)	4024052336418	9701-28.700
Herz (M28x1,5)	4024052296316	9700-30.700
Markaryd (M28x1,5)	4024052296514	9700-41.700
Comap (M28x1,5)	4024052296712	9700-55.700
Giacomini	4024052429714	9700-33.700
Oventrop (M30x1,0)	4024052428519	9700-10.700
Ista	4024052511419	9700-36.700



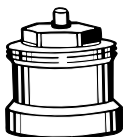
### Anschluss an Ventilheizkörper

Adapter für die Montage von IMI Heimeier Thermostat-Köpfen mit Anschluss M 30 x 1,5 an Thermostat-Oberteil für **Klemmverbindung**.

Gewinde M 30 x 1,5 nach Werksnorm.

**Ausnahme:** Der Thermostat-Kopf WK ist nur für die Montage an Thermostat-Oberteilen mit Anschlussgewinde M 30 x 1,5 vorgesehen.

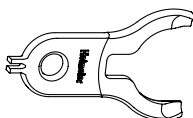
	EAN	Artikel-Nr.
<b>Serie 2</b> (20 x 1)	4024052297214	9703-24.700
<b>Serie 3</b> (23,5 x 1,5), ab 10/98	4024052313518	9704-24.700



### Spindel-Verlängerung

für Thermostat-Ventilunterteile.

L	EAN	Artikel-Nr.
<b>Messing vernickelt</b>		
20	4024052528813	2201-20.700
30	4024052528912	2201-30.700
<b>Kunststoff, schwarz</b>		
15	4024052553310	2001-15.700
30	4024052165018	2002-30.700



### Lösevorrichtung

für Skalenhaube Thermostat-Kopf K und VK und zum Herausschieben der Anschlagclips.

EAN	Artikel-Nr.
4024052457410	6000-00.138

Die stirnseitige Nut der Thermostat-Köpfe K, VK, WK und F dient zur Aufnahme von „**Color-Clips**“ oder firmenspezifisch bedruckter „**Partner-Clips**“. **E-mail: [Partnerclip.Montage@imi-hydronic.com](mailto:Partnerclip.Montage@imi-hydronic.com)**

Die in dieser Broschüre gezeigten Produkte, Texte, Bilder, Zeichnungen und Diagramme können ohne Vorankündigung und Angabe von Gründen von IMI Hydronic Engineering geändert werden. Um die aktuellsten Informationen über unsere Produkte und Spezifikationen zu erhalten, besuchen Sie bitte unsere Homepage unter [www.imi-hydronic.de](http://www.imi-hydronic.de), [www.imi-hydronic.at](http://www.imi-hydronic.at) oder [www.imi-hydronic.ch](http://www.imi-hydronic.ch)