








| Bild  | Artikel   | Artikel-Nr. | Preis          |
|---|---|-------------|----------------|
|    | <b>Überwurfmutter ML</b><br>für Schneidringverschraubungen nach DIN 2353 / DIN EN ISO 8434-1 nach DIN 3870 Baureihe LL, nach DIN EN ISO 8434-1 - N.<br>Stahl verzinkt   |             | <b>RG 5835</b> |
|   | 6 mm, SW 14   | GO0710700   | 0,35           |
|   | 8 mm, SW 17   | GO0710800   | 0,38           |
|   | 10 mm, SW 19  | GO0710900   | 0,54           |
|   | 12 mm, SW 22  | GO0711000   | 0,67           |
|   | 15 mm, SW 27  | GO0711100   | 1,15           |
|   | 18 mm, SW 32  | GO0711200   | 1,75           |
|   | 22 mm, SW 36  | GO0711300   | 2,60           |
|   | 28 mm, SW 41  | GO0711600   | 6,75           |
|    | <b>Schneidring DL</b><br>DIN 3861 - Form A -St.<br>Stahl gehärtet   |             | <b>RG 5835</b> |
|   | 6 mm  | GO0715000   | 0,29           |
|   | 8 mm  | GO0715100   | 0,30           |
|   | 10 mm   | GO0715200   | 0,37           |
|   | 12 mm   | GO0715300   | 0,44           |
|   | 15 mm   | GO0715400   | 0,52           |
|   | 18 mm   | GO0715500   | 0,86           |
|   | 22 mm   | GO0715600   | 1,40           |
|   | 28 mm   | GO0715950   | 2,05           |
|    | <b>Schneidring D-MSL</b><br>DIN 3861 - Form A - MS, z.B. bei Montage von Kupferrohr.<br>Messing   |             | <b>RG 5835</b> |
|   | 6 mm  | GO0717000   | 0,35           |
|   | 8 mm  | GO0717100   | 0,36           |
|   | 10 mm   | GO0717200   | 0,43           |
|   | 12 mm   | GO0717300   | 0,50           |
|   | 15 mm   | GO0717400   | 0,58           |
|   | 18 mm   | GO0717500   | 1,35           |
|   | 22 mm   | GO0717600   | 1,85           |
|  | <b>Gerade-Einschraubverschraubung kurz GELRB</b><br>für Einschraublöcher von Rohrverschraubungen und Armaturen, max. zulässiger Druck PS 25 bar, DIN 2353 - Form D, mit Einschraubzapfen, DIN 3852 -2-Form B kurz.<br>Stahl mit O-Ring 14x2 FKM |             | <b>RG 5835</b> |
|   | 6 mm x AG G 3/8   | GO1306205   | 4,50           |
|   | 8 mm x AG G 3/8   | GO1306305   | 3,80           |
|   | 10 mm x AG G 3/8  | GO1306605   | 4,15           |
|   | 12 mm x AG G 3/8  | GO1306705   | 4,65           |
|  | <b>Gerade-Einschraubverschraubung kurz GELRB</b><br>für Einschraublöcher von Rohrverschraubungen und Armaturen, max. zulässiger Druck PS 25 bar, DIN 2353 - Form D, mit Einschraubzapfen, DIN 3852 -2-Form B kurz.<br>mit Messing-Schneidring   |             | <b>RG 5835</b> |
|   | 6 mm x AG G 3/8   | GO1306206   | 4,55           |
|   | 8 mm x AG G 3/8   | GO1306306   | 3,85           |
|   | 10 mm x AG G 3/8  | GO1306606   | 4,25           |
|   | 12 mm x AG G 3/8  | GO1306706   | 4,75           |
|  | <b>Verstärkungshülse</b><br>für dünnwandige Rohre oder Rohrwerkstoffe, z. B. Kupferrohr in Schneid- und Klemmringverschraubungen gemäß EN 12514-4.<br>Messing   |             | <b>RG 5835</b> |
|   | 6 x 1 mm  | GO0809200   | 0,43           |
|   | 8 x 1 mm  | GO0809300   | 0,46           |
|   | 10 x 1 mm   | GO0809400   | 0,54           |
|   | 12 x 1 mm   | GO0809500   | 0,74           |
|   | 15 x 1 mm   | GO0809600   | 0,94           |
|   | 18 x 1 mm   | GO0810000   | 1,35           |
|  | <b>Blindstopfen BSL</b><br>nach DIN 3870 und mit O-Ring-Abdichtung für Schneidringverschraubungen nach DIN 2353 / DIN EN ISO 8434-1 - PL.<br>mit Überwurfmutter<br>verzinkt   |             | <b>RG 5835</b> |
|   | 6 mm IG   | GO0719010   | 2,80           |
|   | 8 mm IG   | GO0719110   | 2,90           |
|   | 10 mm IG  | GO0719210   | 2,95           |
|   | 12 mm IG  | GO0719310   | 3,10           |
|   | 15 mm IG  | GO0719410   | 4,35           |
|   | 18 mm IG  | GO0719510   | 5,65           |
|   | 22 mm IG  | GO0719610   | 7,70           |
|   | 28 mm IG  | GO0719710   | 12,80          |