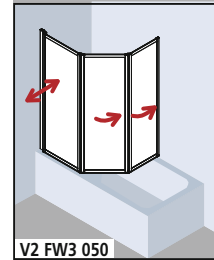


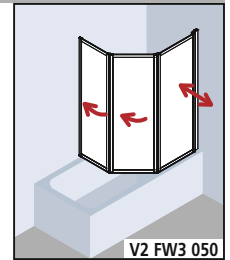


EINBAUMÖGLICHKEITEN

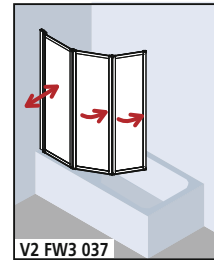
V2 FW3



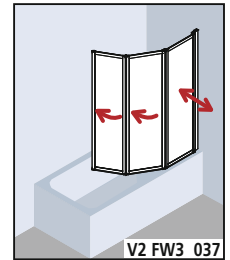
V2 FW3 050



V2 FW3 050

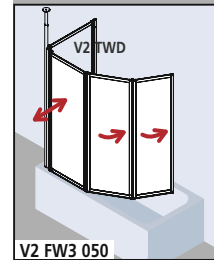


V2 FW3 037

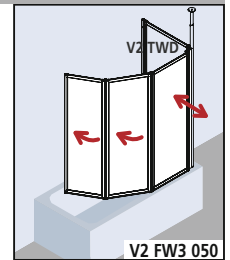


V2 FW3 037

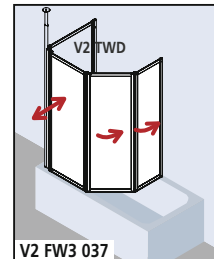
V2 FW3 und V2 TWD (Seite 686)



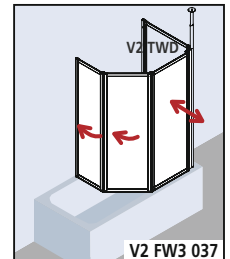
V2 FW3 050



V2 FW3 050



V2 FW3 037



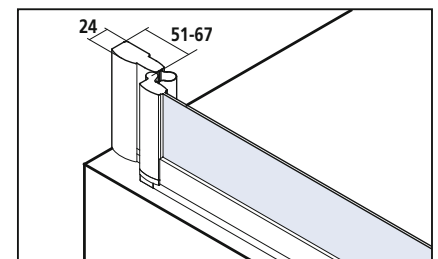
V2 FW3 037

Bei Kombination V2 FW3 und V2 TWD im Winkel darf kein Flügel breiter sein als die Seitenwand. Zusammenfallen sonst nicht möglich.

PRODUKT-LEISTUNG


- Zum Einbau auf Badewanne und zur Kombination mit V2 TWD Seitenwand mit Deckenstütze.
- Gerahmte Faltwand mit drei Flügeln, im Wandprofil 90° nach innen und außen schwenkbar, 2. und 3. Flügel 180° nach innen schwenkbar.
- Verglasung mit Kunststoffglas Kerolan Perl oder teilweise 3 mm Einscheiben-Sicherheitsglas nach DIN EN 12150. ESG optional mit Pflegeleichtbeschichtung KermiClean.
- Profile aus hochwertigem eloxiertem Aluminium.
- Verstellmöglichkeit im Wandprofil 16 mm.
- Durchgehende Dichtprofile, waagerechte Dichtleisten.
- Im Lieferumfang enthalten: Befestigungsmaterial.
- Made in Germany.
- Geprüft nach DIN EN 14428 (CE) und PPP 53005 (TÜV / GS).
- 20 Jahre Ersatzteil-Nachkaufsicherheit nach Auslauf des Modells.

MONTAGE



VARIO 2000

- Durchdachter Spritzschutz. Für nahezu jede Standardbadewanne.
- Je nach Ausführung in Kunststoffglas Kerolan oder Einscheiben-Sicherheitsglas ESG.
- 1-, 2- oder 3-flügelig.
- Variabel bis zur Sonderanfertigung.



V2 FW3
Seite 676




V2 FW3
Seite 676




V2 FW3
Seite 678




V2 TS2
Seite 680



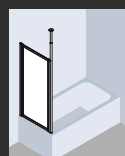
V2 FW2
Seite 682



V2 TS1
Seite 682



V2 FW1
Seite 684



V2 TWD
Seite 686