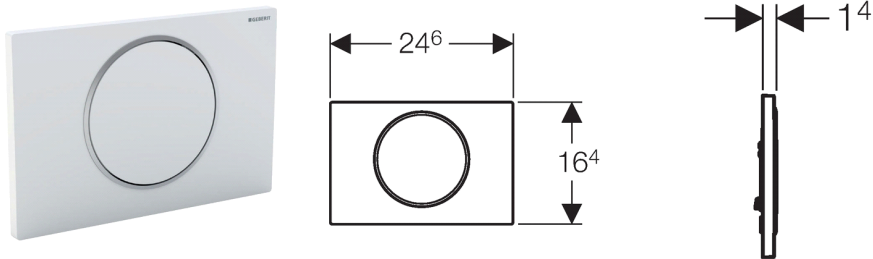


Geberit Betätigungsplatte Sigma10, für Spül-Stopp-Spülung



Verwendungszwecke

- Zur Spülauslösung bei Geberit Sigma UP-Spülkästen

Eigenschaften

- Betätigung von vorne
- Drückerstangen schallgedämmt, werkzeuglose Schnelleinstellung

Technische Daten




Betätigungskraft	<lt/> 20 N
------------------	------------

Lieferumfang

- Befestigungsrahmen
- 2 Distanzbolzen
- Drückerstange
- Unterbrechungshebel

Artikel

Art.-Nr.	Farbe / Oberfläche	Werkstoff	VE3 [St.]	VE2 [St.]	VE1 [St.]
115.758.KH.5	hochglanz- verchromt / mattchrom / hochglanz- verchromt	Kunststoff	180	10	1
115.758.KJ.5	weiß / hochglanz- verchromt / weiß	Kunststoff	180	10	1
115.758.KK.5	weiß / vergoldet / weiß	Kunststoff	180	10	1
115.758.KL.5	weiß / mattchrom / mattchrom	Kunststoff	180	10	1
115.758.KM.5	schwarz / hochglanz- verchromt / schwarz	Kunststoff	180	10	1
115.758.KN.5	mattchrom / hochglanz- verchromt / mattchrom	Kunststoff	180	10	1
115.758.SN.5	Edelstahl gebürstet / poliert / gebürstet	Edelstahl			1

-  Farben und Oberflächen sind in der Reihenfolge Platte / Ring / Drücker in der Bestelltabelle angegeben
-  Nicht geeignet für Geberit UP-Spülkästen bis Ende 2001, Geberit UP-Spülkästen DuofixPur, KombifixPur, Kappa, Delta, Omega
-  Die Geberit Betätigungsplatte Sigma10 ist auch für WC-Steuerungen erhältlich. Weitere Informationen siehe Kapitel "WC-Steuerungen".

Zubehör

- Einwurf für Reinigungswürfel, zu Geberit Sigma UP-Spülkasten 12 cm
- Verlängerungsset, zu Geberit Sigma, Geberit Omega und Geberit Kappa UP-Spülkästen